

### ARS Norte

Nacional  
ΔH + 2,3%

296.325.715 €  
ΔH + 2,9 %

Encargo SNS

Nacional  
ΔH + 0,9 %

38.391.518  
ΔH + 1,2 %

Quantidade  
(N.º embalagens)

Nacional  
ΔH + 0,2 %

161.080.401 €  
ΔH + 0,7 %

Encargo Utente

CSP |  
Sector  
Público

Peso Relativo  
58,0%

<sup>1</sup> Inclui doença  
aguda; relativo  
aos 24 ACES  
ARSN; valor SNS

Sector  
Privado

Peso Relativo  
20,6 %

Encargos SNS	171.880.463 €	ΔH +2,4 %
Embalagens dispensadas	23.015.308	ΔH +1,1 %
SNS/Embalagem	7,47 €	ΔH +1,2 %
PVU/Embalagem	3,95 €	ΔH -0,7 %
N.º Consultas <sup>1</sup>	8.502.799	ΔH +0,7 %
Custo médio da consulta em medicamentos <sup>1</sup>	20,21 €	ΔH +1,7 %

Encargos SNS	61.016.997 €	ΔH +1,3 %
Embalagens dispensadas	9.097.687	ΔH -0,2 %
SNS/Embalagem	6,71 €	ΔH +1,5 %
PVU/Embalagem	4,92 €	ΔH +0,6 %

### ARS Norte - Tipo Local de Prescrição

Hospitais  
Públicos |  
Sector  
Público

Peso Relativo  
20,8 %

<sup>2</sup> Relativo a 17  
Hospitais ARSN;  
valor SNS

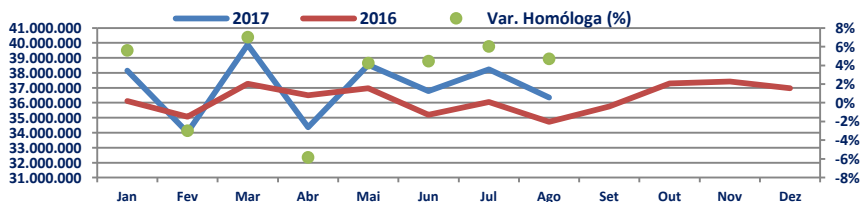
Encargos SNS	61.696.788 €	ΔH +7,2 %
Embalagens dispensadas	6.031.956	ΔH +3,5%
SNS/Embalagem	10,23 €	ΔH +3,5 %
PVU/Embalagem	4,04€	ΔH -1,0 %
N.º Consultas <sup>2</sup>	3.271.808	ΔH +1,5 %
Custo médio da consulta em medicamentos <sup>2</sup>	18,86 €	ΔH +5,6 %

Restantes  
Sector  
Público

Peso Relativo  
0,6%

Encargos SNS	1.731.467 €	ΔH -24,9 %
Embalagens dispensadas	246.567	ΔH +1,0 %
SNS/Embalagem	7,02 €	ΔH -25,7 %
PVU/Embalagem	3,83 €	ΔH -1,9 %

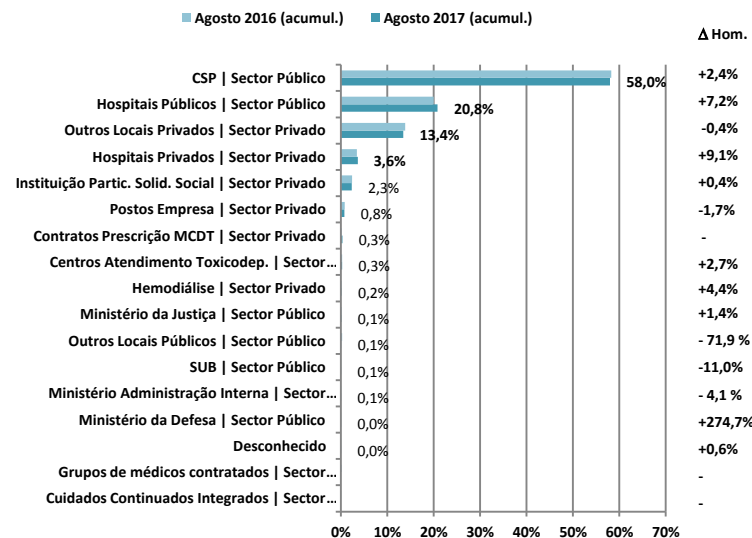
### Evolução mensal Encargo SNS (comparação homóloga)



#### Destaques:

- Aumento da despesa SNS com medicamentos (ΔH +1,7%) e aumento do n.º de embalagens dispensadas (ΔH +0,2%).
- Quota de medicamentos genéricos em embalagens: 41,9% (sem variação significativa face a período homólogo).
- O custo médio por embalagem para o SNS aumentou (ΔH +1,4%) e ligeira redução para o Utente (ΔH -0,7%).
- Aumento do encargo SNS com medicamentos de Marca (ΔH +1,7%), sem variação do n.º de embalagens. Os Medicamentos Genéricos registaram igualmente aumento do encargo SNS (ΔH +1,4%) e do n.º de embalagens (ΔH +0,5%).
- O n.º de consultas nos CSP registou aumento (ΔH +0,5%), tal como nos Hospitais Públicos (ΔH +1,7%);
- O custo médio da consulta em medicamentos nos CSP e nos Hospitais apresentaram um ligeiro aumento, respetivamente de (ΔH +0,6 %) e (ΔH +2,6 %) .
- O Apixabano foi o DCI com maior crescimento percentual homólogo em encargo SNS (ΔH+120,3 %), e o GFT Sangue foi, dentro do Top 10+ em encargo SNS, aquele que maior crescimento homólogo registou (ΔH+23,4%).

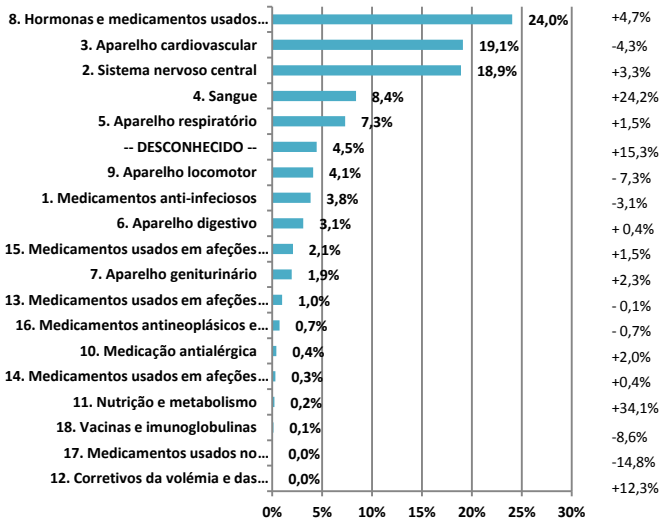
### Encargo SNS por Tipo Local de Prescrição (Peso relativo e comparação homóloga)



Nota: Dados ARSN extraídos do SIARS – Hierarquia dos Locais 2015 a 14/11/2017; Dados Nacionais – Fonte: site do Infarmed – sem dados para Agosto 2017

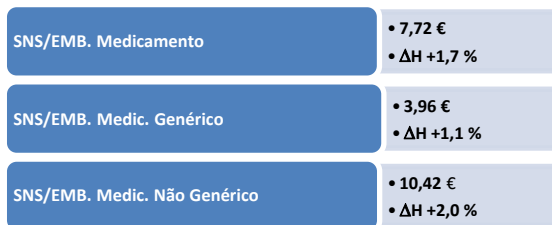
### Peso dos GFT no Encargo SNS na ARS Norte

■ Peso Relativo Encargo SNS

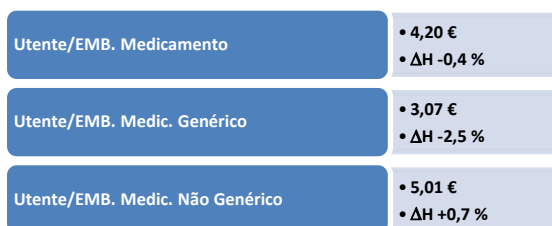


### Custo médio por Embalagem de Medicamento Genérico e Não Genérico


#### Encargo do SNS



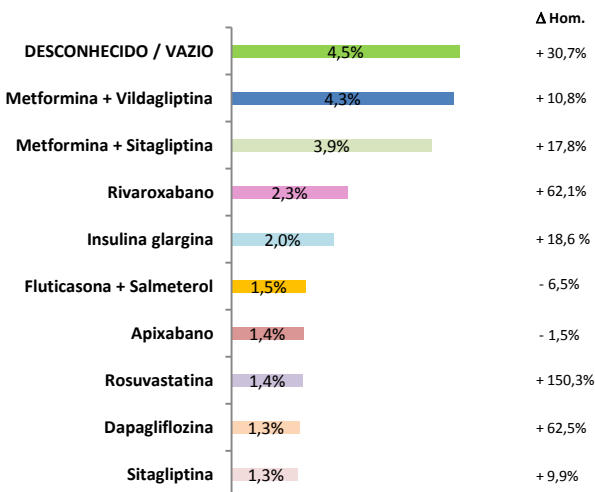
#### Encargo da responsabilidade do Utente



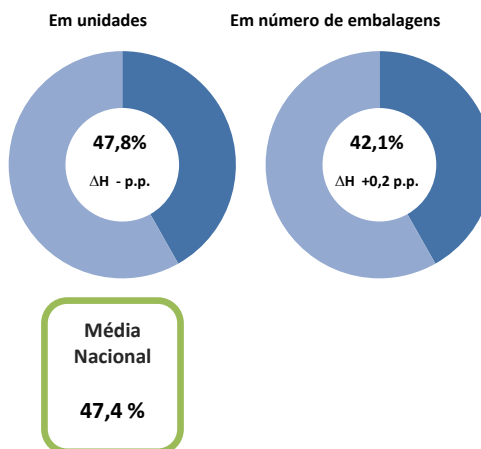
### Encargo SNS e N.º Embalagens de Medicamento Genérico e Não Genérico



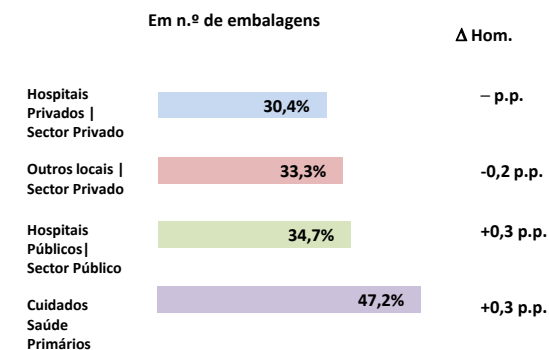
### DCI com maior peso relativo no Encargo SNS (TOP 10+)



### Quota de Medicamentos Genéricos



### Quota de Medicamentos Genéricos por Local de Prescrição



Nota: Dados ARSN extraídos do SIARS – Hierarquia dos Locais 2015 a 14/11/2017; Dados Nacionais – Fonte: site do Infarmed – sem dados para Agosto 2017